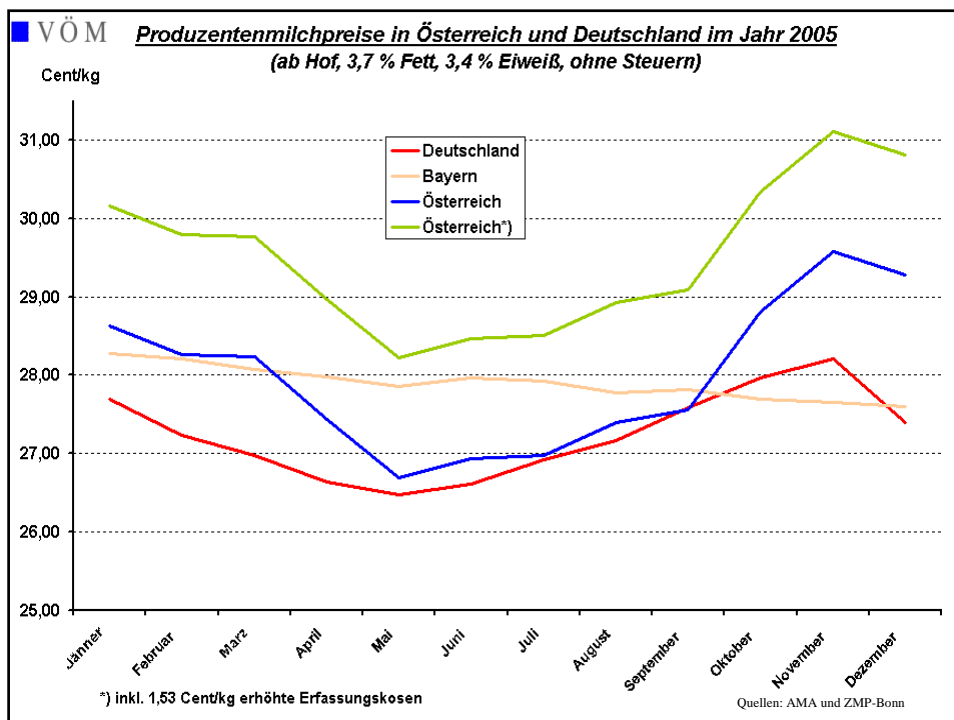
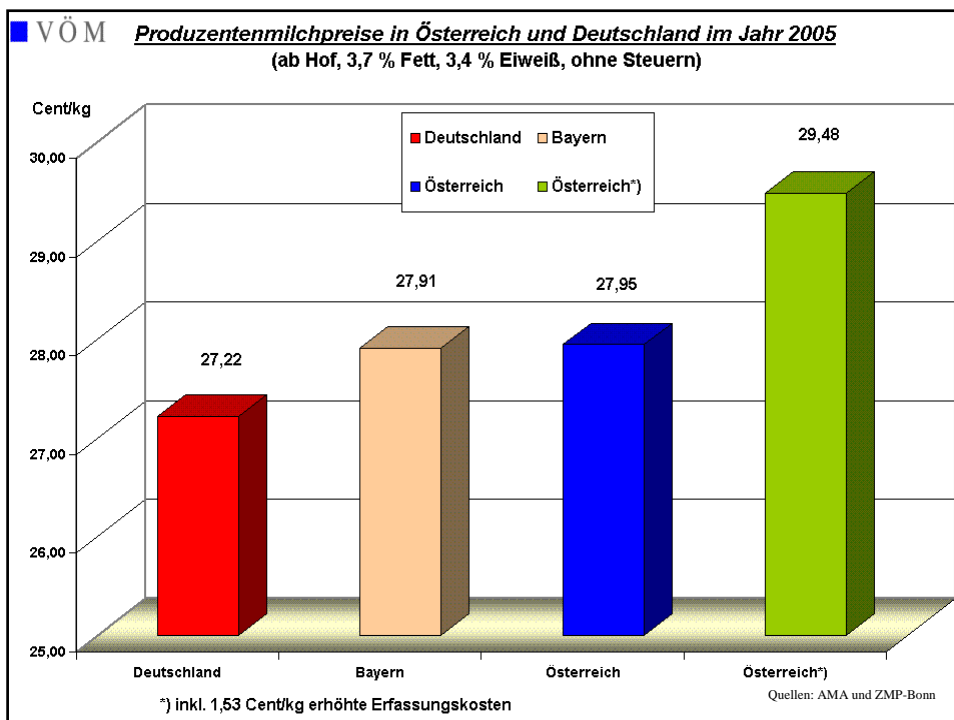
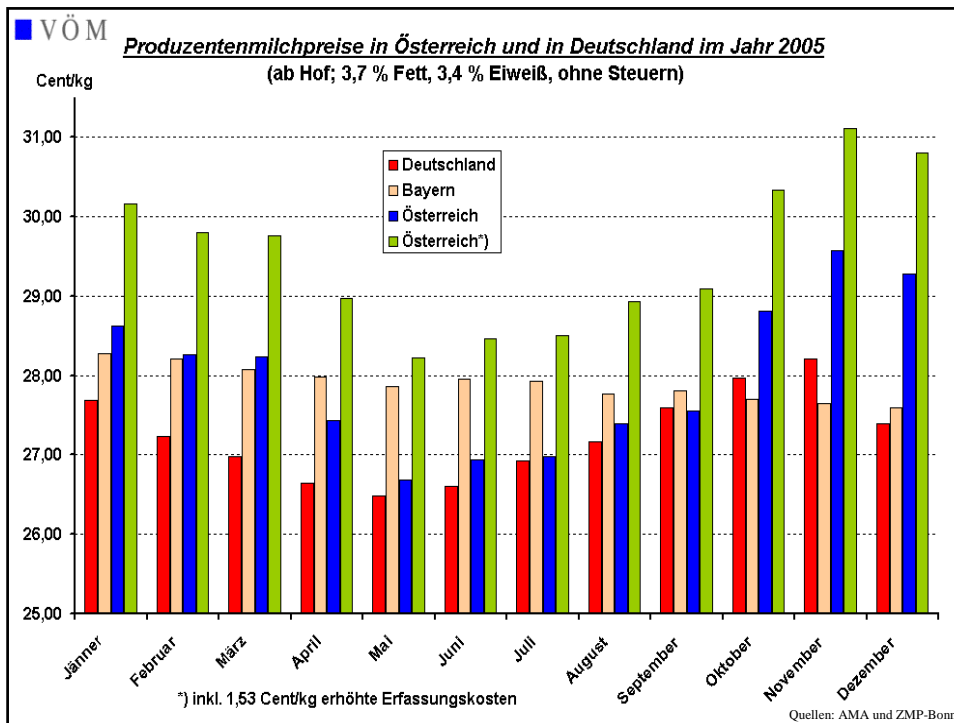


Produzentenmilchpreise in Österreich und in Deutschland im Jahr 2005

Mag. Dipl.Ing. Johann Költringer
 Vereinigung Österreichischer Milchverarbeiter





Internationaler Milchpreisvergleich von LTO-Niederland: Dezember 2005
(4,20 % Fett, 3,35 % Eiweiß, ohne Steuern, in €/100 kg)

		Dezember 2005	Jän.- Dez. 2005
Kymmpe	FI	33,55	34,13
Danone	FR	31,35	29,78
Bongrain	FR	29,95	29,55
Laetalis	FR	30,57	29,51
Milcobel	BE	29,60	29,26
Campina	NL	29,19	29,16
Arla Foods Dänemark	DK	27,75	29,20
Friesland Foods	NL	27,01	29,41
Sodiaal	FR	28,48	28,73
Arla Foods Schweden	SE	27,06	28,39
Humana Milch Union	DE	26,56	27,49
Nordmilch	DE	27,48	27,25
Kerry Agribusiness	IE	26,63	26,90
Glanbia	IE	26,23	26,54
Arla Foods UK	GB	26,81	26,96
First Milch	GB	25,17	24,17
Durchschn. Milchpreis		28,34	28,53
USA	US	27,77	27,96
Neuseeland	NZ	17,69	18,10
Österreich	AT	30,62	29,29
Österreich*)	AT	32,15	30,82

Alle LTO-Preise für Milch mit 50.000 Keimzahl, 300.000 Zellzahl, für Jahresmengen ab 350.000 kg, Monatswerte ohne Nachschlagszahlungen, Jahreswerte inkl. Nach- bzw. Abschlagszahlungen

*) inkl. 1,53 Cent/kg erhöhte Erfassungskosten