

# Wirtschaft in/und Europa

Europatage Raumberg-Gumpenstein, 20. November 2020

Ing. Mag. Peter Koren, Vize-Generalsekretär der Industriellenvereinigung

# Wirtschaftliche Vorteile der EU Mitgliedschaft

**+13%**

## Gesamtbeschäftigung

Zusätzliche 700.000  
Arbeitsplätze

**+16%**

## Bruttoinlandsprodukt

Höhere Kaufkraft der  
österreichischen  
Haushalte

**+46%**

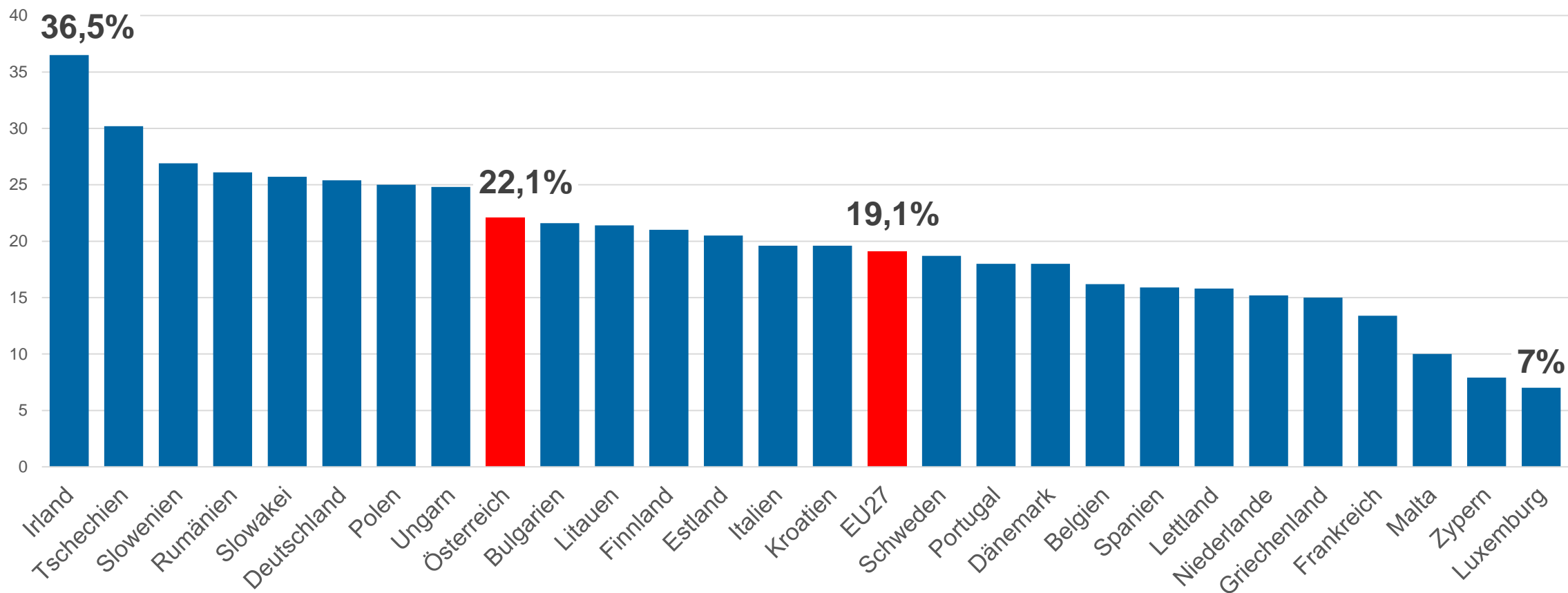
## Warenexporte

Österreich profitiert  
überdurchschnittlich vom  
Binnenmarkt

Quelle: Die Handelseffekte der österreichischen EU-Mitgliedschaft 25 Jahre nach der Volksabstimmung, WIFO 2019

# Österreich ist ein starker Industriestandort

Anteil der Industrie an der Gesamtwertschöpfung in Prozent



Quelle: Eurostat, 2020

# Anteil der Industrie am Erfolg



## Beschäftigung

- 990.000 Arbeitsplätze
- Ein Drittel aller neuen Arbeitsplätze



## Exporte

- Exportquote von fast 60 Prozent
- Außenhandel sichert 1,7 Millionen Arbeitsplätze



## Wachstum

- 56 Prozent der gesamten Wertschöpfung (servoindustrieller Sektor)
- Wirtschaftsaufschwung zu 70 Prozent von Industrie und verbundenen Sektoren getragen



## Weltmarktführer

- 160 „Hidden Champions“
- Drei von vier kommen aus der Industrie

# Die EU – eine Insel der Seligen?

6%

**Der Weltbevölkerung**

447 Millionen  
Einwohnerinnen und  
Einwohner

24%

**Des globalen  
Bruttoinlandsprodukt**

Höchstes BIP der Welt  
(bei konstanten Preisen)

~50%

**Der globalen  
Sozialleistungen**

Keine andere Region der  
Welt leistet so viel für den  
Sozialstaat

# Stärken und Schwächen der EU

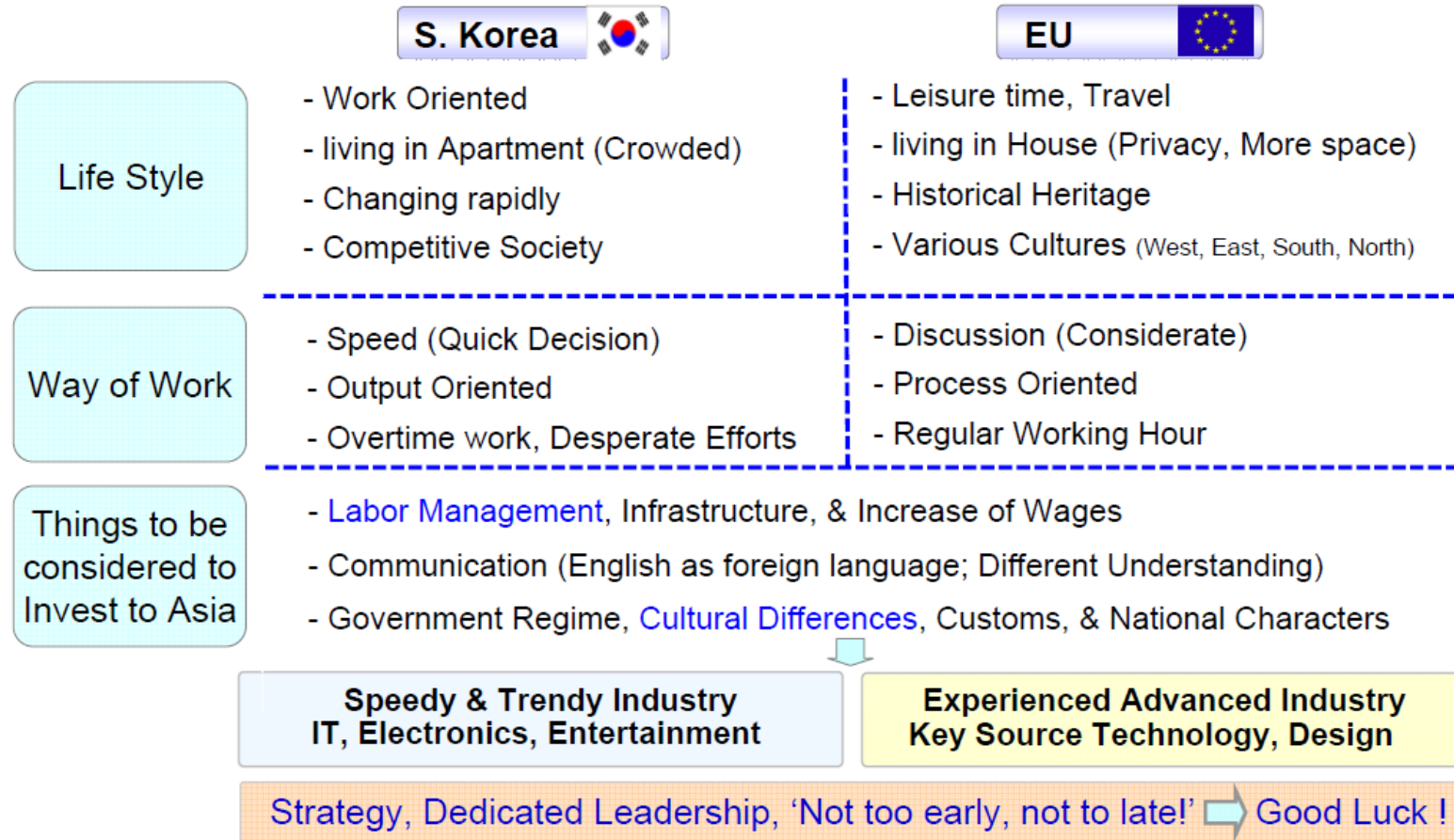


- Binnenmarkt
- Friede
- Solidarität

- Föderalismus
- Langwierige Gesetzgebungsprozesse
- Einstimmigkeitsprinzip

## IV Example of Strategy & Future Engines for Growth

### General Comparison between South Korea (Asia) & EU



# Die EU aus einer anderen Perspektive


Wie werden die (bisherigen) Großmächte EU und USA in China wahrgenommen?

EU




...nett anzusehen

China



...auf dem Weg zur Weltmacht

USA

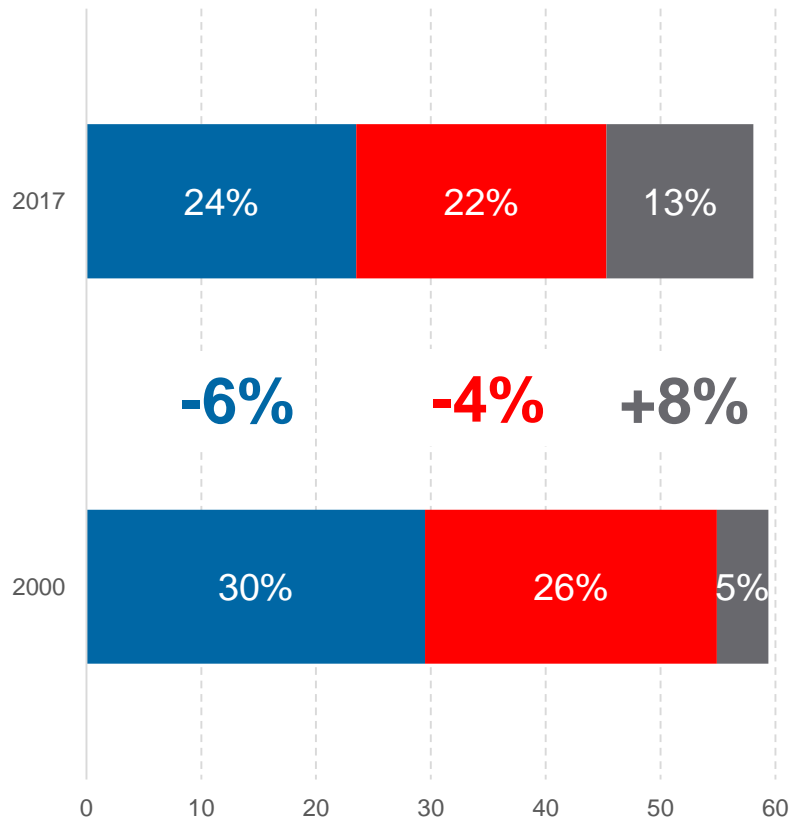


...die guten Jahre sind vorbei

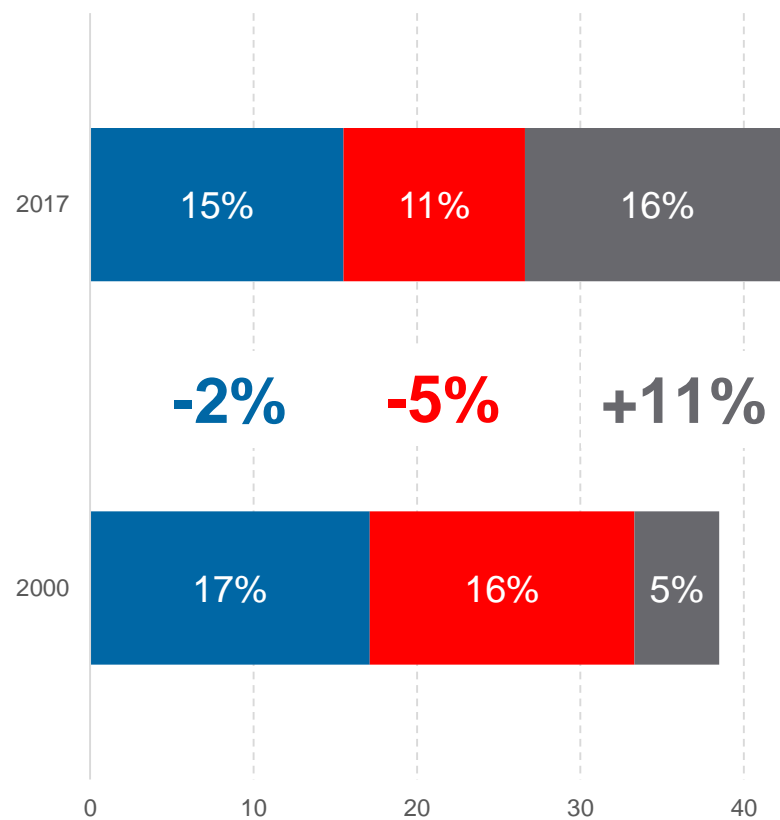


# Globale Machtverhältnisse – China auf der Überholspur

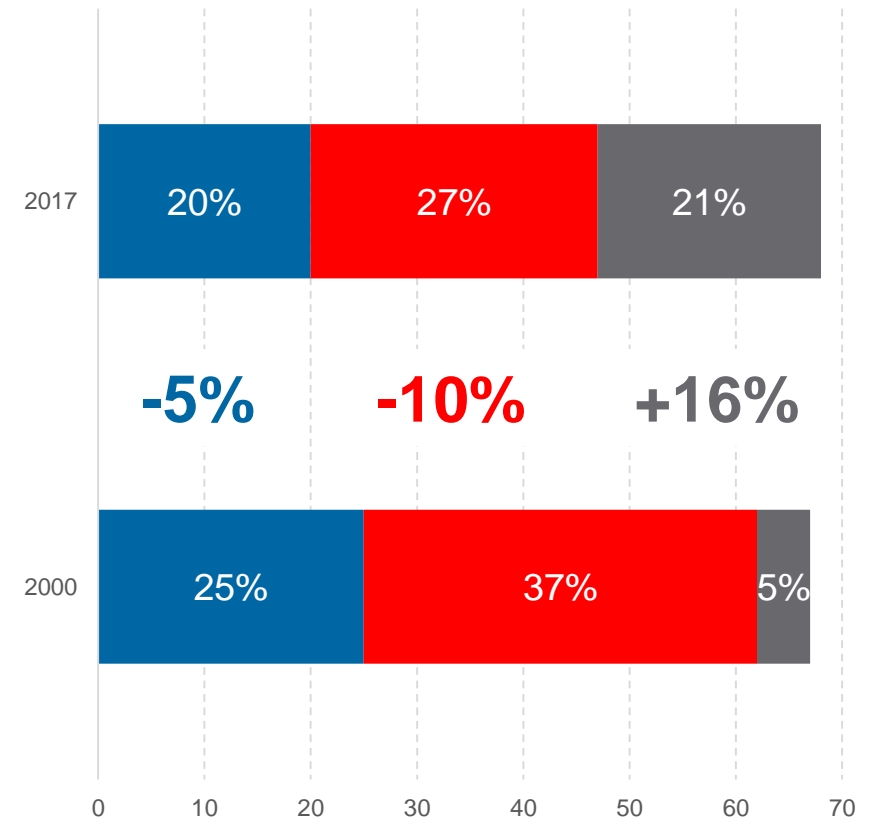
Anteile am globalen BIP



Globale Handelsanteile



Anteile an globalen F&E Ausgaben



■ EU ■ USA ■ China

Quellen: United Nations Conference on Trade and Development (UNCTAD); Europäische Kommission, GD F&I, 2018

# Status Quo Forschung und Entwicklung

## Österreich

- Forschungsausgaben 2019: 12.8 Milliarden Euro
- Forschungsquote von 3,19 Prozent – Platz 2 in der EU
- Zweidrittel aller Ausgaben stammen von Unternehmen – größter Geldgeber

## EU


- Horizon 2020 (2014-2020): 75 Milliarden Euro
- Horizon Europe (2021-2027)
  - Vorschlag EU-Kommission: 100 Milliarden Euro
  - IV-Forderung: 120 Milliarden Euro

# EU hat massiven Aufholbedarf bei F&E



# Heat Map: Globale Rezession

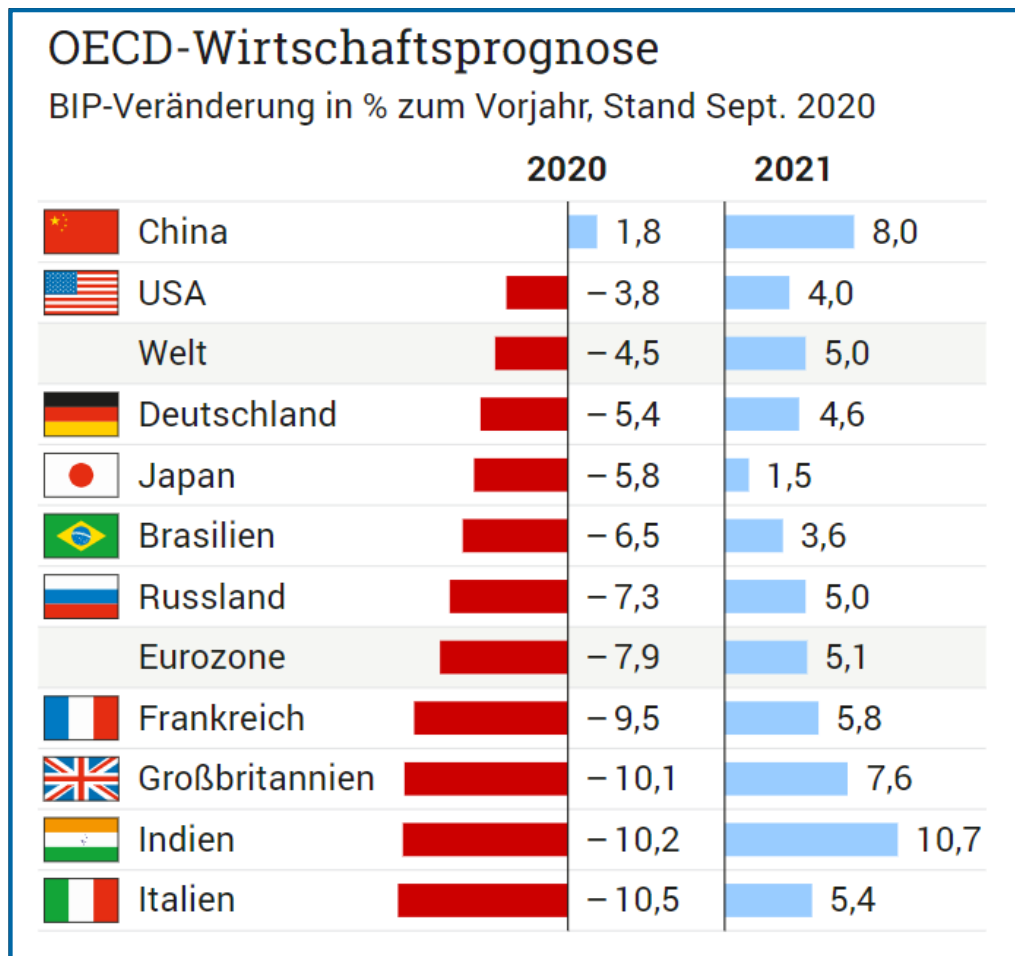
Schlimmer als die Lehman-Krise, erstmals eine Welt ohne große Tigerstaaten



Legende: dunkelgrün ~ starkes BIP-Wachstum, hellgrün ~ geringes BIP-Wachstum, gelb ~ Stagnation, hellrot ~ geringe BIP-Schrumpfung, dunkelrot ~ starke BIP-Schrumpfung.

Datenquelle: IMF; Analyse: IV.

# Aktuelle Konjunkturentwicklungen



- Weltwirtschaft hart getroffen – jedoch geringer als befürchtet
- China 2020 als einziges Land mit Wirtschaftswachstum
- Großbritannien, Indien und Italien mit größtem Einbruch

# Was wäre ohne der EU – heutige Selbstverständlichkeiten



Gemeinsame Währung



Grenzenloser Handel



Einfaches Reisen



Arbeiten, wo man will



Grenzenlose Kommunikation



Studieren ohne Grenzen

