



Bibliothek der
Höheren Bundeslehr- und Forschungsanstalt
für Landwirtschaft Raumberg-Gumpenstein
A-8952 IRDNING, Raumberg 38
Standort: GUMPENSTEIN

Deutsche Veterinärmedizinische Gesellschaft e.V.
German Veterinary Medical Society

18. Internationale Fachtagung
zum Thema Tierschutz

**Tagung der DVG-Fachgruppe
„Tierschutz“**

Leitung:
Prof. Dr. Th. Richter (Nürtingen)

Nürtingen, 21. und 22. Februar 2013

in Verbindung mit

der Hochschule für Wirtschaft und
Umwelt Nürtingen-Geislingen



und der
Tierärztlichen Vereinigung für Tierschutz e.V.



Verlag der
DVG Service GmbH
Friedrichstr. 17, 35392 Gießen

TIERGERECHTHEIT VON KOMPOSTSTÄLLEN FÜR DIE MILCHVIEHHALTUNG

Ofner-Schröck, E. ¹⁾, Zähler, M. ²⁾, Huber, G. ¹⁾, Guldemann, K. ²⁾, Guggenberger, T. ¹⁾,
Gasteiner, J. ¹⁾

1. Einleitung und Problemstellung

Stallsysteme mit freier Liegefläche kommen den Bedürfnissen von Rindern im Hinblick auf das Liege- und Sozialverhalten sehr entgegen. Sie ermöglichen den Tieren ihre artgemäßen Liegepositionen einzunehmen und in sozialem Kontakt mit Artgenossen zu ruhen. Neben den bereits bekannten Tiefstreu- und Tretmistsystemen hat sich in letzter Zeit auch in Mitteleuropa ein alternatives System mit freier Liegefläche etabliert – der Kompoststall.

In Israel und Amerika werden Kompostställe bereits seit längerer Zeit erfolgreich gebaut und betrieben. Aus Amerika – insbesondere Minnesota – stammen auch ein Großteil der derzeit vorliegenden wissenschaftlichen Erkenntnisse zu diesem Stallsystem (Barberg et al., 2007a; Barberg et al., 2007b; Endres & Barberg, 2007; Espejo et al., 2006; Janni et al., 2007). Praktische Erfahrungen in Österreich und in der Schweiz liegen insbesondere durch die Tätigkeit der Bauberatung der Landwirtschaftskammer Oberösterreich vor. Sie hat wesentlich zur Etablierung des Kompoststalles in unseren Breiten beigetragen.

Als Vorteil des Kompoststalles wird häufig auch eine Verbesserung der Tiergerechtigkeit und Tiergesundheit genannt. Erste, zum Teil aus Amerika stammende, wissenschaftliche Studien zeigten in Kompostställen geringere Häufigkeiten an Lahmheiten, Sprunggelenksveränderungen, und Mastitisinfektionen, weniger Umweltkeime in der Einstreu, niedrigere Tank-Zellengehalte und bessere Brunsterkennungsraten (Barberg et al. 2007a; Lobeck et al., 2011; van Gastelen et al., 2011).

Beschreibung des Systems Kompoststall

Der Kompoststall ist, wie bereits eingangs erwähnt, ein Stallsystem mit freier Liegefläche, bei dem das Liegeverhalten der Tiere nicht durch Stalleinrichtungsgegenstände gesteuert oder eingeschränkt wird. Lange und breite Liegepositionen oder volle Seitenlage sind in diesem System möglich. Zumeist wird ein Kompoststall als Zweiflächenbucht mit eingestreuter Liegefläche und befestigtem Fressgang betrieben. Der Fressgang kann entweder planbefestigt oder mit Spaltenboden ausgestattet sein. Hinsichtlich des Einstreumaterials für die Liegefläche gibt es verschiedene Ansätze. Entweder wird bereits fertiger Kompost (z. B. Hecken – oder Gartenkompost) in den Stall eingebracht oder die

Einstreu (z. B. Säge- oder Hobelspäne) durchläuft erst im Stall einen Kompostierungsprozess (Holzeder, 2012). In Österreich liegen derzeit insbesondere mit Säge- und Hobelspänen gute Erfahrungen vor. Hobel- und Sägespäne sind saugfähig, lassen sich gut bearbeiten und bilden eine lockere Kompostmatratze.

Zu Beginn wird mit einer ca. 25 bis 30 cm hohen Einstreu-Matratze gestartet, auf die alle 2 bis 7 Wochen eine Einstreumenge von zirka 0,4 bis 1,3 m³/Tier nachgestreut wird (10 – 15 m³/Tier und Jahr). Das Liegeflächenmaterial wird ein- bis zweimal täglich mit einem Grubber oder Kultivator bis zu einer Tiefe von 20 bis 25 cm gelockert und der anfallende Kot und Harn eingearbeitet. So gelangt Luft in die Matratze, sodass das Gemisch mithilfe aerober Mikroorganismen verrotten kann (Holzeder, 2011). Es ergibt sich ein lockerkrümeliges Liegeflächenmaterial. Durch den Kompostierungsvorgang steigt die Temperatur in der Matratze an. Diese soll im Idealfall zwischen 40 und 70 °C liegen, um die organische Substanz rasch umzusetzen, pathogene Keime abzutöten, aber nützliche Keime zu fördern (Holzeder, 2012). Der Aufbau einer neuen Matratze sollte möglichst nicht in der kalten Jahreszeit erfolgen, da bei Kälte der Rotte-Prozess nur schwer in Gang kommt. Der Liegebereich kann durch Mauern vom Fressgang getrennt oder zirka 30 bis 50 cm tiefer liegend angeordnet werden. Zweimal im Jahr (Frühjahr und Herbst), wenn die Kompost-Matratze etwa eine Dicke von 50 bis 60 cm erreicht hat, wird entmistet.

Die Größe der Liegefläche ist von entscheidender Bedeutung für die Sauberkeit und das Wohlbefinden der Tiere aber auch für die Wirtschaftlichkeit des Stallsystems. Während in Israel eine Fläche zwischen 13 und 20 m² pro Tier zur Verfügung steht, arbeitet man in den USA mit 7,5 bis 9,2 m² großen Liegeflächen pro Kuh (Leifker, 2010). Hinsichtlich Liegeflächengröße, räumlicher Aufteilung und Bewirtschaftung (Einstreu, Entmistung) sind die in Österreich gebräuchlichen Systeme eher mit den amerikanischen zu vergleichen. Positive Auswirkungen auf die Wirtschaftlichkeit haben einfache Baukonstruktionen mit geringeren Baukosten sowie ein vergleichsweise geringer Arbeitszeitbedarf für die Pflege der Liegeflächen. Von großer Relevanz in Bezug auf die Wirtschaftlichkeit des Kompoststall-Systems ist aber die Verfügbarkeit von günstigen Einstreumaterialien. Dabei waren im zeitlichen Verlauf und in unterschiedlichen Regionen in letzter Zeit Preise von 6 bis 23 €/m³ Sägespäne zu beobachten. Hier muss betriebsindividuell nach günstigen Bezugsquellen gesucht werden bzw. sind auch weitere Forschungsarbeiten zu alternativen Einstreumaterialien anzustreben. Jedenfalls kann der Kompoststall als interessantes System für Betriebe im Grünland mit geringer Strohverfügbarkeit gesehen werden.

2. Tiere, Material und Methode

In einem gemeinsamen Forschungsprojekt zwischen dem Lehr- und Forschungszentrum Raumberg-Gumpenstein (LFZ) und der Eidgenössischen Forschungsanstalt Agroscope-Reckenholz-Tänikon (ART) wurden die Rahmenbedingungen zum Bau und Betrieb von Kompostställen für die Milchviehhaltung analysiert. Dabei wurden unter anderem die Themenbereiche Technopathien, Tierverschmutzung, Liegeverhalten und die aktuelle Lahmheitssituation beleuchtet.

Erhebungen zum Tierverhalten, zur Tiersauberkeit, zu Technopathien und Lahmheitsbeurteilungen fanden auf fünf österreichischen Kompoststallbetrieben in

Oberösterreich und der Steiermark statt. Die Untersuchungen wurden an insgesamt 138 Kühen durchgeführt. Die Herdengröße der Betriebe bewegte sich zwischen 18 und 35 Kühen. In eine Fragebogenerhebung wurden noch zwei weitere oberösterreichische Betriebe, also insgesamt sieben Kompoststallbetriebe, einbezogen.

2.1 Tierverhalten

Die Liege- und Stehplatzwahl der Tiere wurde durch Direktbeobachtung erhoben. Auf jedem Betrieb wurde an zwei Tagen das Verhalten von 10 Fokustieren während der Zeitperioden 10:30 bis 12:30 h und 14:00 bis 16:00 h im 5-Minuten-Intervall erfasst. Es wurde unterschieden, ob und wo die Tiere liegen – am Rand (Nähe Außenwand, Nähe Innenwand), im Zentrum oder außerhalb der Liegefläche. Außerdem wurden die zum jeweiligen Zeitpunkt aufgesuchten Orte für das Stehen dokumentiert.

2.2 Tiersauberkeit

Die Sauberkeit der Tiere wurde nach dem Schema von Faye und Barnouin (1985) an allen Tieren der Herde bewertet. Diese Schema beurteilt die Tiere an fünf Körperregionen (Zonen) nach fünf Noten (0 = keine Verschmutzung bis 2 = total verschmutzt oder mit dicken Krusten bedeckt):

Zone 1: Fläche zwischen Schwanzansatz, Sitzbeinhöcker u. Bereich der Euteraufhängung

Zone 2: Euter von hinten betrachtet

Zone 3: Unterschenkel, Fläche Tarsus bis Afterklaue

Zone 4: Euter seitlich betrachtet

Zone 5: Oberschenkel, Fläche Keule bis Tarsus

2.3 Veränderungen am Tier (Technopathien)

Die Veränderungen (Technopathien) am Tier wurden ebenfalls bei allen Tieren der Herde nach dem System Ekesbo (1984) bewertet. Die Beurteilung beschränkte sich auf Carpus, Tarsus und Tarsalhöcker. Es wurden haarlose Stellen, trockene Krusten und offene Wunden jeweils nach Größe sowie Schwellungen erhoben.

2.4 Lahmheiten

Im vorliegenden Projekt wurden die Tiere nach einem von Winckler & Willen (2001) entwickelten Schema beurteilt, bei dem der Grad der Lahmheit nach fünf Scores (Werten) eingestuft wird:

1 normal	Gang unbeeinträchtigt
2 geringgradig lahm	klammer Gang, vorsichtiges Fußen
3 mittelgradig lahm	verkürzte Schrittlänge mit einer Gliedmaße
4 lahm	verkürzte Schrittlänge mit mehreren Gliedmaßen oder deutliche Entlastung einer Gliedmaße
5 hochgradig lahm	zusätzliches Unvermögen oder extremes Widerstreben, wenn eine oder mehrere Klauen belastet werden

Vor der Lahmheitsbeurteilung wurden die Tiere im Fressgitter fixiert, dann einzeln abgelassen und beim Gehen am Fressgang beurteilt.

2.5 Fragebogenerhebung

Neben den direkten Untersuchungen im Stall wurde auf sieben Kompoststallbetrieben auch eine Fragebogenerhebung durchgeführt. Anhand eines insgesamt 27 Fragen umfassenden Bogens wurden allgemeinen Betriebsangaben, Fragen zum Tierbestand, zur Milchleistung, zu Stallbau und Haltung, Einstreu und persönlicher Einschätzung des Systems im Gespräch mit den Betriebsleitern erörtert.

2.6 Statistische Datenauswertung

Die Datenauswertung erfolgte mit Microsoft Excel und den Statistik-Softwarepaketen R und Statgraphics Centurion.

3. Ergebnisse und Diskussion

3.1. Tierverhalten

Die Anteile an stehenden und liegenden Kühen zeigen, dass neben den Unterschieden zwischen Vormittag und Nachmittag vor allem sehr große Unterschiede zwischen den Betrieben bestehen (Tabelle 1). Im vorliegenden Temperaturbereich konnte kein Zusammenhang zwischen der Temperatur und dem Anteil liegender Kühe beobachtet werden. Auch bei höheren Temperaturen war kein Meiden der Liegefläche erkennbar. Weiters standen nur sehr selten und nur wenige Tiere auf der Liegefläche. Hinsichtlich des Liegeortes gab es keine Unterschiede zwischen Vormittag und Nachmittag (Abbildung 1). Viel größer waren auch hier die Unterschiede zwischen den Betrieben. Einen großen Einfluss auf die Wahl der Liegeplätze und auf das Liegeverhalten insgesamt hat die bauliche Anordnung und Form der Liegefläche (lang und schmal bis kurz und breit). Die offene Bauweise mit einer guten Durchlüftung bei allen Betrieben ermöglichte auch bei warmen Temperaturen ein gutes Stallklima. Zähler (2001) konnten in Untersuchungen zeigen, dass Kühe im Sommer vermehrt offene und im Winter eher geschützte Liegebereiche nutzen.

Tabelle 1: Anteil stehender und liegender Kühe sowie Temperatur in den zwei Tagesperioden auf den fünf untersuchten Kompoststallbetrieben.

Periode	Betrieb	Anteil stehender Tiere [%]			Anteil liegender Tiere [%]			Temperatur [°C]		
		Mittel	Min.	Max.	Mittel	Min.	Max.	Mittel	Min.	Max.
Vor- mittag	1	76.4	46.4	100.0	23.6	0.0	53.6	16.5	16.1	16.9
	2	45.3	13.0	100.0	54.7	0.0	87.0	15.4	12.9	18.5
	3	51.8	31.3	78.8	48.2	21.2	68.8	19.8	17.0	22.4
	4	42.8	10.0	90.0	57.2	10.0	90.0	20.9	19.6	25.0
	5	59.8	10.0	100.0	40.2	0.0	90.0	20.4	19.1	26.0
Nach- mittag	1	36.5	10.7	64.3	63.5	35.7	89.3	19.0	17.5	21.3
	2	22.6	0.0	100.0	77.4	0.0	100.0	17.6	13.9	22.2
	3	69.6	33.3	100.0	30.4	0.0	66.7	21.1	18.8	23.9
	4	55.5	30.0	80.0	44.5	20.0	70.0	22.5	21.2	24.0
	5	71.5	40.0	100.0	28.5	0.0	60.0	21.7	20.7	22.6

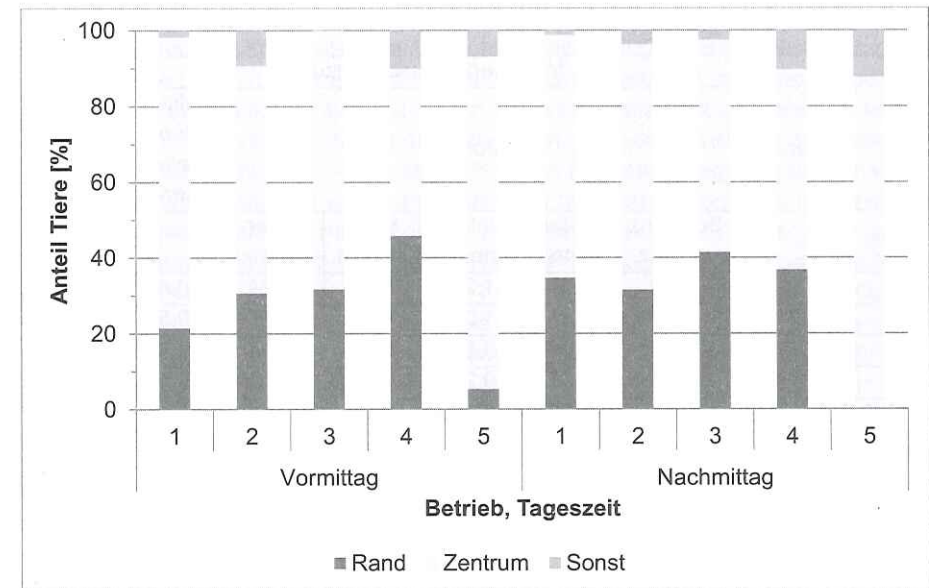


Abbildung 1: Anteil der liegenden Kühe in verschiedenen Bereichen auf (Rand, Zentrum) und außerhalb (Sonst) der Liegefläche.

3.2 Tiersauberkeit

Tabelle 2 stellt die Ergebnisse zur Tiersauberkeit zusammenfassend dar. Der Gesamtschnitt über alle Zonen lag bei 0,44. Die am stärksten verschmutzte Körperregion war die Zone 3 (Unterschenkel, Fläche Tarsus bis Afterklaue) mit einer Durchschnittsnote von 0,80; die geringste Verschmutzung lag in der Zone 4 (Euter seitlich betrachtet) mit einer Durchschnittsnote von 0,19 vor. Wie Abbildung 2 zeigt, ist die Sauberkeit der Tiere mit anderen Haltungssystemen vergleichbar (Keck et al., 2004; Zähler et al., 2009). Hörning (2003) fand in Liegeboxenlaufställen eine durchschnittliche Verschmutzung von 0,40 (54 Betriebe), in Tiefstreuställen 0,59 (30 Betriebe) und in Tretmistställen 0,77 (29 Betriebe), betonte jedoch die hohen Schwankungen innerhalb eines Systems.

Die Tiere im Kompoststall weisen eine gute Sauberkeit auf. Die höhere Verschmutzung im Bereich des Unterschenkels entsteht vermutlich größtenteils auf den Fressgängen. Die sehr geringe Verschmutzung des Euters ist im Hinblick auf die Eutergesundheit positiv zu bewerten, da insbesondere die Euterverschmutzung mit einem erhöhten Risiko für die Infektion mit pathogenen Keimen verknüpft ist (Schreiner & Rugg, 2003). Betriebsindividuelle Einflüsse wie Besatzdichte, aber auch das Management des Kompoststalles wie die Frequenz des Einstreuens und Entmistens, Einstreumaterial und Einstreumengen sowie die „Kotkonsistenz“ der Tiere sind bei der Interpretation der Tierverschmutzung zu berücksichtigen.

Tabelle 2. Tierverschmutzung gegliedert nach Betrieben und Zonen (Körperregionen)

Betrieb	Tierzahl	Mittelwerte Verschmutzung					Mittelwert aller Zonen	Summe der Zonen (Index)
		Schwanzansatz	Euter hinten	Unterschenkel	Euter seitlich	Oberschenkel		
1	27	0,70	0,26	1,26	0,26	0,81	0,66	3,29
2	23	0,72	0,41	1,04	0,30	0,37	0,57	2,84
3	32	0,50	0,25	0,56	0,14	0,14	0,32	1,59
4	18	0,21	0,16	0,26	0,08	0,21	0,18	0,92
5	35	0,51	0,29	0,79	0,19	0,41	0,44	2,19
Mittelwert aller Kühe	n=135	0,54	0,28	0,80	0,19	0,39	0,44	2,17

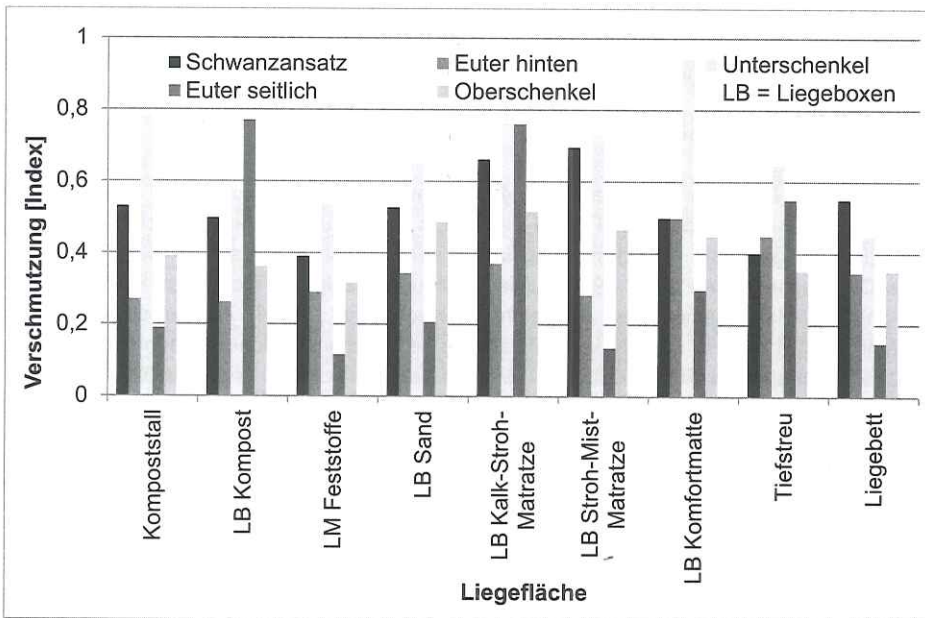


Abbildung 2. Tierverschmutzung in unterschiedlichen Haltungssystemen (Vergleichswerte zum Kompoststall aus Keck et al., 2004; Zähler et al., 2009)

3.3 Veränderungen am Tier (Technopathien)

In den untersuchten Kompoststallbetrieben lagen hinsichtlich Technopathien nur geringe Veränderungen an den Tieren (n = 135) vor. Haarlose Stellen < 2 cm wiesen im Mittel 9,6 % aller Kühe (Max: 25,9 %; Min: 2,2 %) auf. Haarlose Stellen > 2 cm waren im Mittel an 2,2 % aller Kühe (Max: 12,6 %; Min: 0 %) zu finden. Trockene Krusten < 2 cm zeigten im Mittel 0,7 % aller Kühe (Max: 4,4 %; Min: 0 %). Eine Schwellung lag nur bei einer einzigen Kuh vor und offene Wunden waren an keinem Tier feststellbar. Vergleicht man den Anteil an Tieren mit intaktem Haarkleid an den Gelenken mit Werten aus anderen Haltungssystemen, so ergibt sich das in Tabelle 3 und Abbildung 3 dargestellte Bild. Im Kompoststall weisen im Mittel 82,6 % aller Tiere ein intaktes Haarkleid an den Gelenken auf. Dies ist nach den genannten Autoren ein vergleichbarer Wert zum Liegeboxenaufstall mit Stroh-Mist-Matratze (86,2 %). Die von Barberg et al. (2007a) durchgeführte Erhebung zum Tierwohl in Kompostställen in Minnesota (USA) ergab bei 25 % der Tiere (n = 796) Veränderungen am Tarsus. Dabei hatten 24 % der Tiere haarlose Stellen und bei den restlichen 1 % der Tiere handelte es sich um Schwellungen. Bei sieben von zwölf Herden wurden keine Veränderungen gefunden.

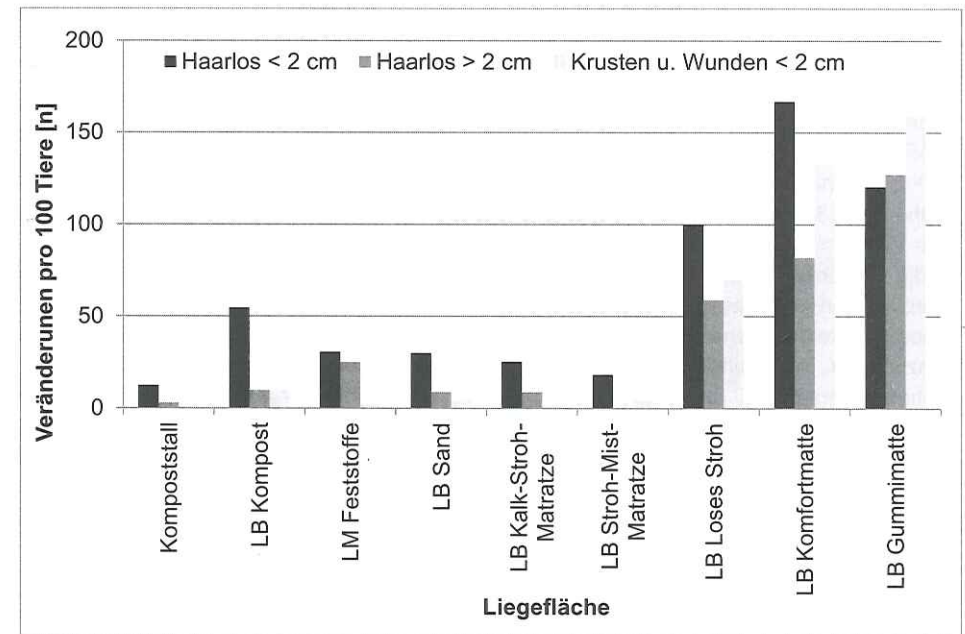


Abbildung 3. Tiere mit Veränderungen an den Gelenken in unterschiedlichen Haltungssystemen (Vergleichswerte zum Kompoststall aus Zähler et al., 2009; Buchwalder, 1999; Schaub et al., 1999).

Tabelle 3. Anteil an Tieren mit intaktem Haarkleid an den Gelenken in unterschiedlichen Haltungssystemen [%] (Vergleichswerte zum Kompoststall aus Zähler et al., 2009; Buchwalder, 1999; Schaub et al., 1999).

	Mittelwert	Standardfehler	Maximum	Minimum
Kompoststall	82,6	8,3	97,1	52,2
LB Kompost	59,3	6,0	66,7	52,0
LB Feststoffe	59,3	9,3	72,3	46,2
LB Sand	52,3	5,1	65,0	37,5
LB Kalk-Stroh-Matratze	78,2	2,5	82,0	58,0
LB Stroh-Mist-Matratze	86,2	4,8	95,0	68,2
LB Loses Stroh	32,1	13,8	76,5	0,0
LB Komfortmatte	14,6	3,7	44,4	0,0
LB Gummimatte	9,8	3,1	18,8	4,8

LB = Liegeboxen

3.4 Lahmheiten

Tabelle 4 zeigt die auf dem jeweiligen Betrieb festgestellten Lahmheitsgrade. Betrachtet man die Gesamtheit der beurteilten Kühe (n = 138), so wiesen 42,0 % einen Wert von 1; 31,9 % einen Wert von 2; 16,7 % einen Wert von 3; 6,5 % einen Wert von 4 und 2,2 % einen Wert von 5 auf (Abbildung 4). Bei der weiteren Auswertung wurden zur besseren Übersicht und Vergleichbarkeit mit Literaturangaben die Werte 3 + 4 + 5 als „lahm“ und 1 + 2 als „nicht lahm“ zusammengefasst (Tabelle 5). In der Gesamtheit aller beurteilten Kühe (n = 138) waren somit 73,9 % als „nicht lahm“ und 25,4 % als „lahm“ einzustufen.

Als Vergleich dazu werden Werte aus Lahmheitsbeurteilungen herangezogen, die nach völlig gleicher Methodik auf zehn Liegeboxenlaufstallbetrieben in der Steiermark durchgeführt wurden (Ofner-Schröck et al., 2009a und 2009b). In der Gesamtheit aller dabei beurteilten Kühe (n = 175) waren 54,3 % als „nicht lahm“ und 45,7 % als „lahm“ einzustufen. Abbildung 4 zeigt die auf den Liegeboxenlaufstallbetrieben festgestellten Lahmheitsgrade.

Vergleicht man die Beurteilungsergebnisse auf den fünf Kompoststallbetrieben und den zehn Liegeboxenlaufstallbetrieben, so zeigen sich signifikante Unterschiede in der Anzahl an lahmen Kühen ($p < 0,001$). Während auf den Kompoststallbetrieben nur rund 25 % aller Kühe als „lahm“ einzustufen waren, fielen auf den Liegeboxenlaufstallbetrieben rund 46 % in diese Kategorie. Fortführende Untersuchungen zur Analyse weiterer Einflussfaktoren (z. B. Fütterung, Klauenpflege) und zur Vergrößerung der Stichprobe sind anzustreben. Untersuchungen anderer Autoren auf österreichischen Liegeboxenlaufstallbetrieben zeigten einen Anteil von 31 % lahmen Tieren (Stichprobengröße = 30 Betriebe, Dippel et al. 2009) bzw. 36 % lahmen Tieren (Stichprobengröße = 80 Betriebe, Müllleder et al., 2004). In der von Barberg et al. (2007a) durchgeführten Erhebung in Kompostställen in Minnesota (USA) wurde bei 7,8 % der Tiere (n = 793) eine klinische Lahmheit anhand des fünfstufigen Systems nach Sprecher et al. (1997) festgestellt. In zwei von zwölf Herden war keine lahme Kuh vorzufinden.

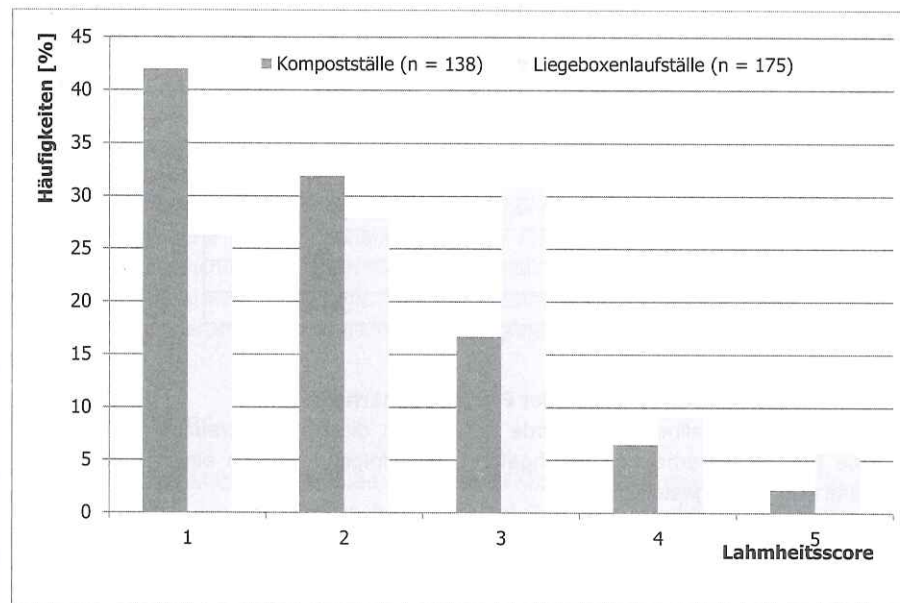


Abbildung 4. Lahmheitsgrade aller Kühe (n=138) der untersuchten Kompoststallbetriebe im Vergleich zu den Lahmheitsgraden aller Kühe (n=175) der untersuchten Liegeboxenlaufstallbetriebe nach Ofner-Schröck et al. (2009a, 2009b).

Tabelle 4. Lahmheitsgrade je Kompoststallbetrieb in Prozent der gehaltenen Kühe.

Betrieb Nr.	Kuhzahl	Score 1	Score 2	Score 3	Score 4	Score 5
1	34	38,2	29,4	14,7	14,7	2,9
2	21	33,3	23,8	23,8	9,5	9,5
3	30	33,3	36,7	26,7	3,3	0,0
4	18	50,0	27,8	16,7	0,0	0,0
5	35	54,3	37,1	5,7	2,9	0,0
Summe	138	42,0	31,9	16,7	6,5	2,2

Tabelle 5. Zusammengefasste Lahmheitsgrade der in den Kompostställen gehaltenen Kühe (Scoregrade 1 + 2 = „nicht lahm“; Scoregrade 3 + 4 + 5 = „lahm“)

Betrieb Nr.	Kuhzahl	% „nicht lahme“ Kühe (Score 1 + 2)	% „lahme“ Kühe (Score 3 + 4 + 5)
1	34	67,6	32,4
2	21	57,1	42,9
3	30	70,0	30,0
4	18	77,8	16,7
5	35	91,4	8,6
Summe	138	73,9	25,4

3.2 Ausgewählte Ergebnisse der Fragebogenerhebung

Auf sieben Kompoststallbetrieben wurde neben den direkten Untersuchungen im Stall auch eine Fragebogenerhebung durchgeführt. Nachfolgend werden einige ausgewählte Ergebnisse daraus dargestellt.

Klauenerkrankungen im Vergleich zum vorher verwendeten System. Alle Betriebsleiter gaben an, dass im Kompoststall weniger Klauenerkrankungen auftreten als im zuvor verwendeten Haltungssystem und dass sich die Klauengesundheit generell verbessert hat. Drei der besuchten Betriebe hielten ihre Kühe vor dem Bau des Kompoststalles in Anbindehaltung, ein Betrieb in einem Tiefstreusystem und ein Betrieb in einem Liegeboxenlaufstall. Aktuell treten nach Angabe der Betriebsleiter kaum Klauenerkrankungen in ihrer Herde auf (0 – 1 Erkrankung pro Jahr).

Klauenpflege. Die befragten Landwirte gaben an, im Durchschnitt etwa einmal jährlich bzw. bei Bedarf eine Klauenpflege durchzuführen. Durch eine zweimal jährlich durchgeführte, fachgerechte funktionelle Klauenpflege könnte die Häufigkeit von Lahmheiten gegebenenfalls noch weiter gesenkt werden.

Hygiene und Eutergesundheit. Die Eutergesundheit wird neben anderen Faktoren auch von der Art des Haltungssystems beeinflusst. Diesbezüglich zogen alle Kompoststallbetreiber im Vergleich zum zuvor verwendeten Haltungssystem eine positive Bilanz: sauberere Tiere, weniger Mastitiden, generell verbesserte Eutergesundheit.

Stallboden im Fressgang und Auslauf. Der Fressgang ist auf zwei Betrieben als Spaltenboden (auf einem Betrieb: gummiert) und auf drei Betrieben als planbefestigter Betonboden ausgeführt. Auf den vier Betrieben, die ihren Kühen einen Auslauf anbieten, wird dreimal eine planbefestigte Betonfläche und einmal eine Kombination aus planbefestigtem Beton und Spaltenboden verwendet.

Einstreuart und -zusammensetzung. Auf den im Projekt besuchten Praxisbetrieben wurden Sägespäne, Hobelspäne und Hackschnitzel vor allem aus der Holzart Fichte (zum

Teil auch Pappel) eingesetzt. Hobel- und Sägespäne sind saugfähig, lassen sich gut bearbeiten und bilden eine lockere Kompostmatratze.

Wie wird die Liegefläche angenommen? – persönliche Einschätzung der Landwirte. Ausreichendes und bequemes Liegen entlastet die Extremitäten und wirkt sich positiv auf die Klauengesundheit aus. Für die Jahreszeiten Frühjahr, Herbst und Winter gaben alle Landwirte an, dass die Liegefläche „sehr gut“ angenommen wird. In den Sommermonaten wird die Liegefläche nach Einschätzung zweier Landwirte lediglich „gut“ angenommen, drei Landwirte berichteten auch in dieser Jahreszeit über eine „sehr gute“ Akzeptanz der Liegefläche, wobei einer hinzufügte, dass das Einbauen und Betreiben eines Ventilators und einer Sprengkrananlage wesentlich zu dieser günstigen Situation beitragen.

Zusammenfassung

Kompostställe für Milchvieh erfreuen sich auch in Mitteleuropa immer größerer Beliebtheit. Ein Kompoststall ist eine Zweiflächenbucht, bei der die Liegefläche mit Sägespänen, Hobelspänen oder feinen Hackschnitzeln eingestreut wird und diese unter Einarbeitung von Kot und Harn geruchsneutral verrotten. In einem gemeinsamem Forschungsprojekt zwischen dem Lehr- und Forschungszentrum Raumberg-Gumpenstein (LFZ) und der Forschungsanstalt Agroscope Reckenholz-Tänikon (ART) wurden unter anderem die Themenbereiche Technopathien, Tierverschmutzung, Liegeverhalten und die aktuelle Lahmheitssituation in Kompostställen beleuchtet. Die Untersuchungen wurden an insgesamt 138 Kühen auf fünf österreichischen Kompoststallbetrieben durchgeführt. Im Liegeverhalten (Anteil stehender und liegender Kühe, Wahl des Liegeplatzes) zeigten die Kühe keine Unterschiede zwischen den Tageszeiten bzw. Temperaturen. Große Unterschiede im Liegeverhalten waren zwischen den Betrieben erkennbar. Die Tierverschmutzung lag im Durchschnitt bei 0,44, wobei das Euter am saubersten und der Unterschenkelbereich am schmutzigsten war. Die Veränderungen an Karpal- und Tarsalgelenken waren sehr gering. Die Lahmheitsbeurteilungen zeigten einen Anteil von 25 % lahmen Kühen. Dieser Prozentsatz liegt deutlich unter einer Reihe von Ergebnissen auf Liegeboxenlaufstallbetrieben (31 – 46 %) und ist sehr positiv zu bewerten. Aus den vorliegenden Ergebnissen kann der Kompoststall als tiergerechtes System bezeichnet werden. Fortführende Untersuchungen zur Analyse weiterer Einflussfaktoren auf die Tiergesundheit sowie zur Klärung noch offener Fragen zur Wirtschaftlichkeit und zu alternativen Einstreumaterialien sind anzustreben.

Literatur

Die Literaturliste ist bei den Autoren erhältlich.

Korrespondenzadressen

Dr. Elfriede Ofner-Schröck
Leiterin der Abteilung für Tierhaltung und Aufstallungstechnik
LFZ Raumberg-Gumpenstein
Lehr- und Forschungszentrum für Landwirtschaft
A - 8952 Irdning
Tel.: ++43 (0) 3682 22451-365
Fax: ++43 (0) 3682 22451-210
e-mail: elfriede.ofner-schroeck@raumberg-gumpenstein.at
www.raumberg-gumpenstein.at

Dr. Michael Zähler
Projektleiter Bau, Tier und Arbeit
Eidgenössisches Volkswirtschaftsdepartement EVD
Forschungsanstalt Agroscope Reckenholz-Tänikon ART
Agrarökonomie und Agrartechnik Tänikon
CH-8356 Ettenhausen
Tel. +41 52 368 33 13
Fax +41 52 365 11 90
e-mail: michael.zaehner@art.admin.ch
www.agroscope.ch
www.agroscope.admin.ch/bau-tier-arbeit